

Diagnóstico situacional de la juventud en la ciudad de Choloma, Cortés

Denis Cabrera¹
Ada Cantarero²

RESUMEN

La población joven en el municipio de Choloma es un grupo social predominante que urge de políticas públicas que lleven a mejorar la situación en que se desarrollan cotidianamente, por lo que en el estudio se resalta la realidad puntual y concreta de la juventud, que es un segmento de la población que ejerce gran influencia en la vida productiva, social y política del municipio.

El objetivo de la investigación es conocer diversas dimensiones de la vida de los jóvenes, con la finalidad de proporcionar insumos para la elaboración de políticas públicas municipales. El enfoque metodológico del estudio es de tipo cuantitativo, de carácter transversal, con un diseño no experimental. El nivel de análisis es de tipo correlacional y no descriptivo.

Dentro de los principales resultados destacan que la juventud sigue viéndose como una etapa de “moratoria social”. Actualmente la juventud de Choloma, participante en el estudio, se dedica únicamente a estudiar, el porcentaje de los que trabajan es poco, los niveles de participación en instituciones u organizaciones sociales no es tan relevante y es minoritario el número de jóvenes que hace algún voluntariado. Los entrevistados están en etapa de preparación para realizar alguna función en el futuro y asumir los roles del adulto, el ideal de hombre o mujer preparado para enfrentar al mundo, lo cual denota que el accionar del joven es hacia el futuro y no en el presente.

Palabras clave: *juventud, familia, relaciones afectivas, participación social, educación, salud, empleo, cultura, vivienda y servicios básicos, comunicación.*

ABSTRACT

The young people in the town of Choloma are a dominant social group, urging public policies that lead to improve their daily situation. This study highlights the specific and concrete reality of youth and the population's segment that has the highest influence on municipality's productive, social and political life. The research's aim is to understand various dimensions of life in youths, in order to provide inputs for the

¹ Estudiante, Departamento de Ciencias Sociales, Carrera de Sociología, UNAH-VS.

² Asesora, Departamento de Ciencias Sociales, Carrera de Sociología, UNAH-VS. Dirección electrónica: cantareroada@yahoo.com

development of municipal policies.

The methodological approach of the study is quantitative, cross-cutting, non-experimental design. The level of analysis is correlational, with no description.

Among the main results highlight that youths see themselves in a stage of "social moratorium". Currently, youths in Choloma that participated in the study are entirely dedicated to study, with very low percentage of them working, almost no participation in institutions or social organizations, very few acting as volunteers. They seem to be preparing themselves to perform some function in the future and "assume adult roles, the ideal man or woman prepared to face the world ", thus denoting their actions toward future roles not present ones .

Keywords: *Youth, family, relationships, social participation, education, health, employment, culture, housing and basic services, communication.*

INTRODUCCIÓN

*“La juventud constituye más de la mitad de la población hondureña y es responsabilidad de nuestra sociedad garantizar que esta juventud herede un país próspero y que tenga, además, la capacidad de garantizar la continuidad del desarrollo de Honduras”
(Congreso Nacional).*

El presente artículo presenta un resumen de los resultados del diagnóstico situacional de población joven que reside en la ciudad de Choloma, refleja su opinión y la percepción que tienen acerca de varios temas que se les consultó.

El estudio pretende despertar en las autoridades locales el interés por mejorar las condiciones de vida de los jóvenes, ya que se deben crear los espacios para que la juventud sea vista como un grupo social protagónico y generador de cultura en la ciudad de Choloma, buscando que los jóvenes no sean enmarcados en una “cultura de exclusión, externalidad y muerte” (Duarte, 1998: pp.20).

La finalidad de la investigación es generar insumos reales que lleven a ser más efectivas las acciones que se realicen a nivel local, nacional o de instituciones internacionales. Además, se espera que los resultados sirvan como herramienta para instituciones públicas y privadas, civiles y religiosas, que trabajen con la temática de la juventud en el municipio.

En primer lugar, el documento describe la metodología utilizada en el estudio; seguidamente se presentan los resultados de la investigación, que narran detalles de la situación en que viven los jóvenes en la ciudad de Choloma; finalmente, se enumeran las conclusiones de acuerdo con los datos recabados sobre el estado de

la juventud en la ciudad, con lo cual se dan orientaciones para el impulso de acciones que mejoren esa realidad.

Finalmente, es conveniente mencionar que la investigación se realizó en el marco de la asignatura del Taller de Investigación Social II, que se cursa en la Carrera de Sociología de la Universidad Nacional Autónoma de Honduras en el Valle de Sula y que fue impartida por la Lic. Ada Cantarero.

METODOLOGÍA

El enfoque metodológico del estudio es de tipo cuantitativo, ya que se hacen mediciones estadísticas de las variables a investigar de carácter transversal. La información se registró en el momento actual, logrando analizar el problema tal como se expresa. Se utilizó un diseño no experimental, o sea, que se investigó la situación actual de la juventud de la Ciudad de Choloma sin hacer ninguna manipulación o intervención que condicione los resultados. El nivel de análisis o alcance de la investigación es de tipo no descriptivo.

El universo de la investigación fueron jóvenes, hombres y mujeres, entre los 12 y 30 años de edad, residentes en área geográfica de la ciudad de Choloma. La muestra se aplicó a jóvenes de ambos sexos, residentes en 21 colonias de los tres sectores geográficos que conforman la ciudad: norte, centro y sur.

El estudio no pretende inferir los resultados de la investigación en el universo de la población estudiada, por lo que se utilizó una muestra no probabilística por conveniencia. La ciudad se dividió en tres grandes conglomerados geográficos: norte, centro y sur; en los cuales se entrevistaron jóvenes que residen en 21 colonias de dichos espacios geográficos.

Para la selección de los jóvenes que se entrevistaron se tuvieron en cuenta los criterios de edad y sexo, que se eligieron aleatoriamente según la conveniencia del investigador de campo que se ubicó en zonas públicas como plazas, parques, institutos, iglesias, etc., de los sectores mencionados. Los datos se recolectaron mediante la aplicación de un cuestionario estructurado que contenía preguntas abiertas y cerradas, de tipo dicotómicas y politómicas, levantando una muestra de 112 encuestas de acuerdo con el cálculo estadístico realizado, sin el fin de inferir en toda la población de 12 a 30 años que reside en la ciudad de Choloma.

RESULTADOS

Los principales resultados de la investigación reflejan la realidad de la juventud residente en la ciudad de Choloma, la que fue sujeto de estudio, y aunque los datos

no se pueden inferir en el universo de la población juvenil, dan pautas generales de las implicaciones de ser joven en Choloma.

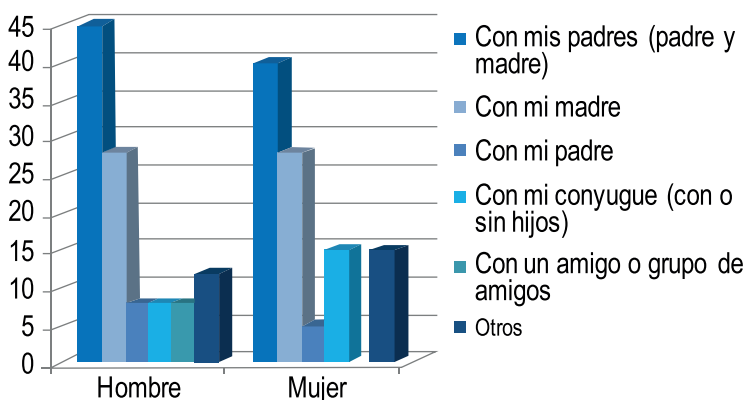
Datos generales

La población estudiada se encuentra entre las edades de 12 a 30 años, la mayor parte tiene una edad entre 15 a 19 años; 54 de los 112 entrevistados están en este rango de edad. Del total de entrevistados, 52 son hombres y 60 mujeres, todos se seleccionaron de acuerdo con la proporción del total de la población que reside en el municipio que está en el rango de edad ya descrito.

Familia y relaciones afectivas

El tipo de familia que predomina en la juventud entrevistada es la familia nuclear, que es la integrada por los padres e hijos. Este tipo de familia se manifiesta en dos escenarios: los que viven con su padre y madre, que es el 42 % de los entrevistados y los que tienen su propio hogar y viven con su cónyuge, que es el 10 %. Además, en los entrevistados se encontró un porcentaje significativo de familias monoparentales, 48 %, que son jóvenes que viven únicamente con su padre o madre, como también con otro tipo de familiares o amigos, o sea, que casi 5 de cada 10 de los jóvenes estudiados no viven en una familia nuclear. El análisis desagregado refleja que el 44 % de los hombres vive en una familia nuclear, mientras que el porcentaje de mujeres que pertenecen a este tipo de familia es del 40 % (ver gráfico 1).

Gráfico 1. Con quien vive, según sexo



Fuente: Diagnóstico situacional de la juventud en Choloma, 2012.

Otro aspecto de relevancia reflejada en la investigación, es que los jóvenes afirman que el principal problema que ellos enfrentan es la falta de tiempo para compartir en

familia. En tal sentido, el 52 % expresa que sí existe ese tipo de problema en su hogar, lo que contrasta con el tipo de familia a la que ellos pertenecen; además, opinan que otro problema de mayor importancia es la ausencia del padre, el 45 % dice que sí experimenta esa problemática en su hogar. Un tercer problema relevante para los participantes en la muestra es la enfermedad de alguno de los miembros del hogar, el 28 % lo afirman. En cuarto lugar aparecen los problemas económicos, el 26 %, expresa que sí han experimentado este tipo de problema, por lo que se puede afirmar que los jóvenes de la ciudad de Choloma experimentan mayormente problemas de carácter afectivo.

Educación

La cobertura escolar en las zonas urbanas es mayor y el acceso a educación formal de los jóvenes en edad escolar es casi completa, el 99.07 % afirma que sabe leer y escribir, por lo que la tasa de analfabetismo es menor al 1 %.

Otro indicador de educación es el nivel de escolaridad, el cual permite evidenciar el problema de acceso a la educación, pues a nivel medio, 4 de cada 10 no han podido ingresar a un colegio y solo el 1.8 % afirma haber terminado la universidad. El nivel educativo de predominio en los entrevistados es la secundaria incompleta, con aproximadamente un 40 %, un 26 % tiene un nivel de primaria completa y un 14 % primaria incompleta.

Analizando los resultados por sexo, se encuentra que del total de mujeres solo el 12 % tiene un nivel de primaria incompleta, mientras que del total de hombres el 16 % no ha podido terminar su educación primaria (ver tabla 1).

Tabla 1. Nivel de escolaridad, según sexo

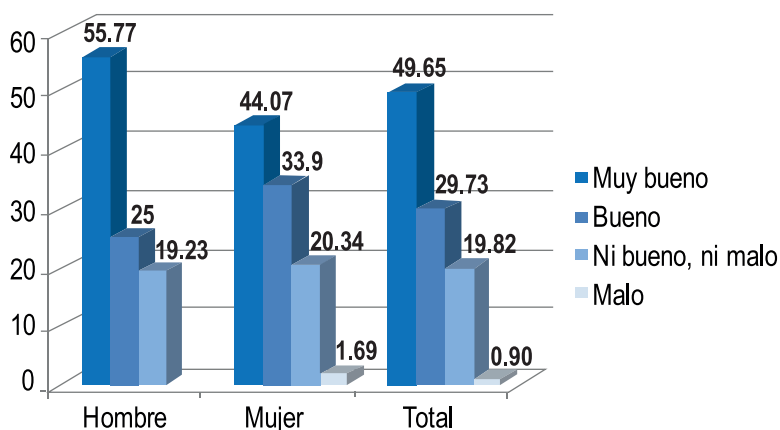
Nivel	Sexo		Total
	Hombre	Mujer	
Ninguna	1.96	0	0.93
Primaria incompleta	15.69	12.28	13.89
Primaria completa	25.49	28.07	26.85
Secundaria incompleta	39.22	40.35	39.81
Secundaria completa	15.69	17.54	16.67
Universidad incompleta	1.96	1.75	1.85
Total	100.00	100.00	100.00

Fuente: Diagnóstico situacional de la juventud en Choloma, 2012.

Salud y consumo de sustancias

La salud es otro aspecto de importancia en el análisis de la población estudiada, ya que los espacios y la calidad de la salud siguen siendo un desafío para el Estado, puesto que no se cuenta con atención médica integral. Al respecto, el 50 % de los entrevistados considera que su salud actual es muy buena, es decir, que 5 de cada 10 de los entrevistados creen que están saludables, mientras que 2 de cada 10 creen que su salud no es buena ni mala (ver gráfico 2).

Gráfico 2. Estado de salud actual, según sexo y total



Fuente: Diagnóstico situacional de la juventud en Choloma, 2012.

Uno de los aspectos analizados en materia de salud, fue la salud sexual y reproductiva, de modo que se consultaron tópicos como la importancia del sexo en las relaciones de pareja. Sobre este punto, el 23 % afirmó que le da mucha importancia a las relaciones sexuales en parejas de cualquier tipo; 3 de cada 10 le dijeron que ni mucha, ni poca importancia, o sea, que se mantienen en un término neutral; un 20 % respondió que no le dan ninguna importancia al sexo en sus relaciones de pareja. Del total de mujeres, el 25 % ve como de mucha importancia el sexo en las relaciones de pareja; mientras que del total de hombres, solo el 21 % lo consideran así.

Otro dato de interés es que el consumo de sustancias alucinógenas es menor por parte de los entrevistados, ya que principalmente lo que consumen son las bebidas alcohólicas; al respecto, un 11 % afirma que alguna vez en su vida las han tomado; les sigue el consumo de marihuana, ya que el 4 % afirma que la ha consumido alguna vez en su vida y una cifra similar afirma haber consumido tabaco (ver tabla 2).

Tabla 2. Frecuencia de consumo de algunas sustancias

Sustancia	Diariamente	Una vez a la semana	Una vez al mes	Ocasional-mente	Alguna vez	Nunca	Ns/Nr	Total
1. Tabaco-cigarro	0.91	1.82	4.55	3.64	3.64	79.09	6.36	100.00
2. Bebidas alcohólicas	0.00	0.91	1.82	1.82	10.91	79.09	5.45	100.00
3. Pegamento, solventes	0.91	0.00	0.00	0.00	0.00	90.00	9.09	100.00
4. Marihuana	0.92	0.00	0.00	0.92	3.67	88.99	5.50	100.00
5. Cocaína	0.00	0.00	0.00	0.00	2.73	89.09	8.18	100.00
6. Crack	0.00	0.00		0.00	0.00	91.82	8.18	100.00

Fuente: Diagnóstico situacional de la juventud en Choloma, 2012.

Riesgo social

La violencia es uno de los temas relevantes en la población de la ciudad de Choloma y debido a su alto nivel de prevalencia, los jóvenes afirman que el espacio en donde mayormente se manifiesta la violencia es en la calle; de modo que el 82 % de los entrevistados así lo afirman y un 9 % expresa que el espacio donde se expresa mayor violencia contra la juventud es en su propia casa, con lo cual queda evidenciado que la violencia se da en espacios públicos y privados (ver tabla 3).

Tabla 3. Espacios donde se genera la violencia contra la juventud, según área geográfica

Lugar	Zona de residencia			Total
	Sur	Centro	Norte	
Calle	85.29	68.18	86.36	82.14
Casa propia / hogar	8.82	18.18	4.55	9.82
Escuela, instituto o universidad	1.47	13.64	0.00	3.57
Buses	1.47	0.00	4.55	1.79
Estadios	0.00	0.00	4.55	0.89
Lugares de trabajo	1.47	0.00	0.00	0.89
Cárceles	1.47	0.00	0.00	0.89
Total	100.00	100.00	100.00	100.00

Fuente: Diagnóstico situacional de la juventud en Choloma, 2012.

La principal acción para prevenir la violencia en la ciudad, desde la perspectiva del 32 % de los jóvenes entrevistados, es la promoción de actividades culturales, recreativas y deportivas en espacios públicos; un 22 % cree que la violencia se puede prevenir promoviendo los programas y proyectos de generación de empleo y

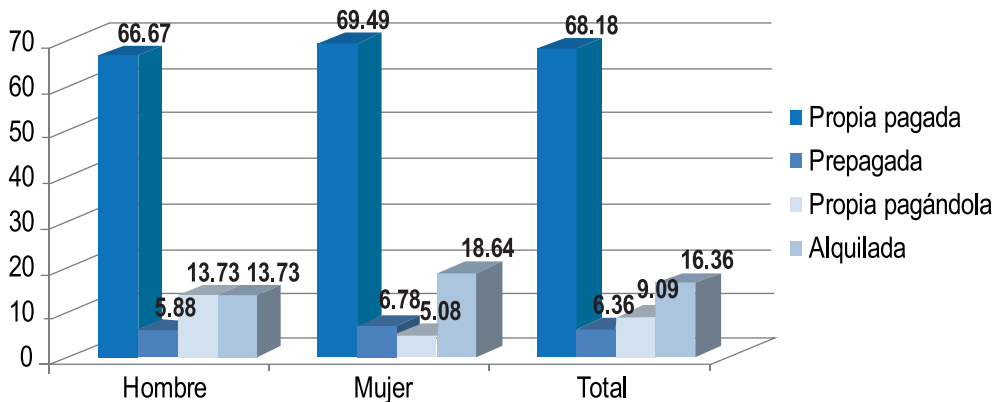
la tercera acción que recomienda el 19 % de los jóvenes, es ampliar el acceso a educación, salud, empleo y seguridad social, así como mejorar la calidad de estos. Las acciones reflejan que la prevención de la violencia debe conllevar acciones integrales que enriquezcan el contexto social en el que se desenvuelven los jóvenes de la ciudad.

En la perspectiva de riesgo social se constata que el consumo de drogas en los últimos años ha aumentado considerablemente y la comercialización es más visible que en años anteriores, 3 de cada 10 de los entrevistados manifiestan que definitivamente sí existe tráfico de drogas en su comunidad. Es los sectores sur y norte, los entrevistados son categóricos al afirmar que en su comunidad existen lugares en donde se vende algún tipo de drogas.

Vivienda y servicios básicos

El significativo déficit de vivienda en la ciudad de Choloma es producto del crecimiento urbano ocurrido en los últimos 20 años, debido a los contingentes poblacionales que han migrado a Choloma a causa de la instalación de la industria maquiladora. Sin embargo, 6 de cada 10 de los jóvenes entrevistados afirman que viven en casa propia, mientras que 2 de cada 10 residen en viviendas alquiladas. Desagregando el indicador por sexo, se encuentra que el porcentaje del total de hombres y mujeres que vive en casa propia es similar, 66 % y 69 %, respectivamente (ver gráfico 3).

Gráfico 3. Tendencia de la vivienda, según sexo y total



Fuente: Diagnóstico situacional de la juventud en Choloma, 2012

En Choloma, la cobertura y calidad de servicios básicos es deficiente, ya que el proceso de urbanización no fue planificado, aunque se han presentado mejoras en

los últimos años. El 67 % de los jóvenes manifiestan que cuentan con el servicio público de agua y que la obtiene por tuberías. Del total de entrevistados residentes en el sector norte, un 18 % afirma que se abastecen de agua potable de pozos privados con bombas. En el estudio no se profundizó sobre elementos como calidad y cantidad de agua que reciben los entrevistados que cuentan con el servicio público.

En cuanto a saneamiento básico con que cuentan las viviendas en que residen los entrevistados, el 65 % afirma que cuentan con un sanitario conectado al sistema de alcantarillado público; sin embargo, por tratarse del área urbana, se destaca que un 0.89 % de los jóvenes entrevistados afirman que realizan sus necesidades fisiológicas al aire libre, dichos casos se manifiestan en el sector sur. Del total de entrevistados que residen en el sector norte de la ciudad, sobresale que solo un 31 %, o sea 3 de cada 10 de los entrevistados, cuentan con un sanitario conectado al sistema público de alcantarillado.

Empleo y prácticas económicas

El porcentaje de ocupación de los jóvenes entrevistados entre 12 y 30 años es del 22 %, quienes al momento de la entrevista afirmaron que están trabajando, pero, el porcentaje de jóvenes desocupados en este rango de edad es significativamente alto, 78 %, es decir, que 8 de cada 10 no trabaja y 3 de los 8 que no trabajan y tampoco estudian, por lo que forman parte de la población conocida como los ninies. El análisis desagregado por rangos de edad muestra que a mayor edad, mayor es la cantidad de jóvenes que trabaja (ver tabla 4).

Tabla 4. Situación laboral, según edad y total

Edad	¿Cuál es su situación?			Total
	Actualmente está trabajando	No está trabajando ahora	Nunca ha trabajado	
12 a 14	6,25	25,00	68,75	100
15 a 19	18,87	43,40	37,74	100
20 a 24	50,00	50,00		100
25 a 29	50,00	40,00	10,00	100
30 y más	50,00	50,00		100
Total	22,02	38,53	39,45	100

Fuente: Diagnóstico situacional de la juventud en Choloma, 2012.

Del 22 % de los jóvenes que afirman trabajar, el 43 % cree que la razón más importante para que hayan podido encontrar un empleo es su nivel educativo,

mientras que solo un 11 % afirma que consiguió trabajo por sus contactos familiares o personales.

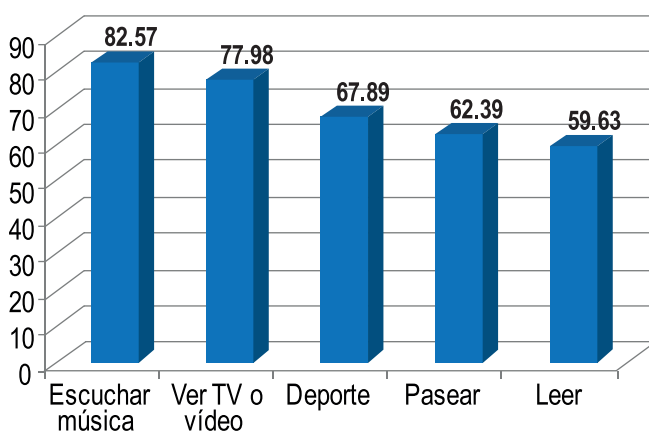
Cultura y ocio

La población mayoritaria en la ciudad de Choloma es migrante, originaria de otros municipios del país, que se radicaron a partir de la instalación de la industria de la maquila, por cual los elementos de la cultura de la ciudad han desaparecido significativamente. Según los entrevistados, en la actividad cultural en donde más participan es en las celebraciones del 15 de septiembre, que es una festividad de carácter nacional; igualmente en las ferias patronales, que es una festividad local, aunque solo el 4 % afirma haber participado en esa actividad.

Los resultados reflejan la poca integración entre la población nativa y migrante que radica en la ciudad.

Las actividades de tiempo libre que más realizan los jóvenes entrevistados se pueden clasificar de carácter privado, o sea, que las realizan sin salir de sus viviendas; 8 de cada 10 manifiesta que la principal actividad que hacen para divertirse es escuchar música; otra actividad relevante, en el marco de lo privado, es ver televisión, 7 de cada 10 realiza esta actividad. El porcentaje de participación en actividades de tiempo libre, en espacios públicos, baja en comparación con las primeras, el 68 % expresa que sí dedica su tiempo libre a actividades deportivas (ver gráfico 4).

Gráfico 4. Actividades predominantes que se realizan en tiempo libre

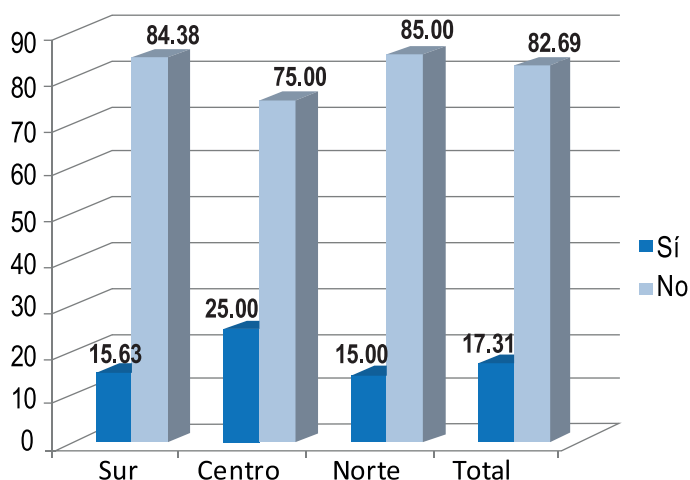


Fuente: Diagnóstico situacional de la juventud en Choloma, 2012.

Participación social y política

En Choloma, el sentido de pertenencia por parte de la población es bajo, lo cual se refleja en la poca participación de los ciudadanos en organizaciones sociales; en consecuencia, el 83 % de los jóvenes afirma que no pertenecen a ningún tipo de organizaciones sociales, dato que contrasta con la realidad general de la ciudad, en cuanto a la apatía de participar en las organizaciones sociales por la falta de sentido de pertenencia de la población, que en su mayoría es migrante que se radicó en la ciudad a raíz de la instalación de la industria maquilera. En el sector centro es donde se observa mayor participación por parte de los jóvenes en organizaciones, ya que del total que reside en dicho sector, el 25 % manifiesta que participa en algún tipo de organización (ver gráfico 5).

Gráfico 5. Pertenencia a asociación, grupo, partido político o sindicato, según área de residencia



Fuente: Diagnóstico situacional de la juventud en Choloma, 2012.

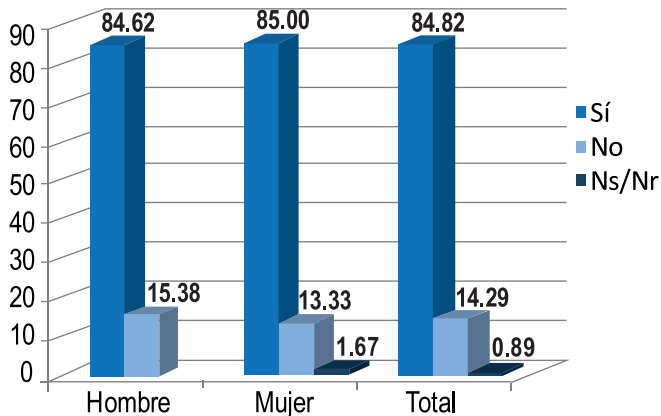
El interés en participar en organizaciones políticas es otro indicador analizado, 7 de cada 10 jóvenes entrevistados afirma rotundamente que no está interesado en participar en cargos de elección popular de ningún nivel, la apatía hacia los espacios políticos queda evidenciado también en los jóvenes entrevistados, ya que al hacer el análisis por rangos de edad, los jóvenes entre 15 y 19 años de edad son los menos interesados en este tipo de participación, dicho comportamiento se puede explicar por los altos niveles de corrupción que se manifiestan en estos espacios, lo que vuelve apático a un sector significativo de la población.

Además, se constató que las instituciones en las que menos confían los jóvenes entrevistados son los partidos políticos, ya que el 65 % afirma no tener nada de confianza en ellos; seguidos de la policía, con un 58 % y en tercer lugar está el Congreso Nacional, pues el 56 % dice no creer en nada de este poder del Estado. Por tratarse de un estudio local es importante mencionar que el 55 % de los jóvenes no creen en nada en las autoridades municipales. Por otra parte, es de importancia señalar que la institución en que más creen los jóvenes son las iglesias, así, un 57 % afirma creer mucho en este tipo de organizaciones, le siguen las organizaciones juveniles.

Religión

La creencia en un ser supremo satisface o llena vacíos existenciales, por lo que culturalmente o por fe, la mayor parte de las personas creen en la existencia de un Dios; sobre este punto, el 85 % de los jóvenes entrevistados expresa que creen en un ser supremo y solo un 15 % afirma que no cree en Dios. La tendencia se mantiene al desagregar los datos según el sexo (ver gráfico 6).

Gráfico 6. Creencia en la existencia de un ser supremo, según sexo y total



Fuente: Diagnóstico situacional de la juventud en Choloma, 2012

Comunicación tecnología

La comunicación que integra elementos visuales ha sido la más efectiva en los procesos comunicativos, razón por la cual un 84 % de los entrevistados manifiesta que el principal medio para informarse es la televisión, le sigue el internet y los periódicos, con un 6 % para cada uno.

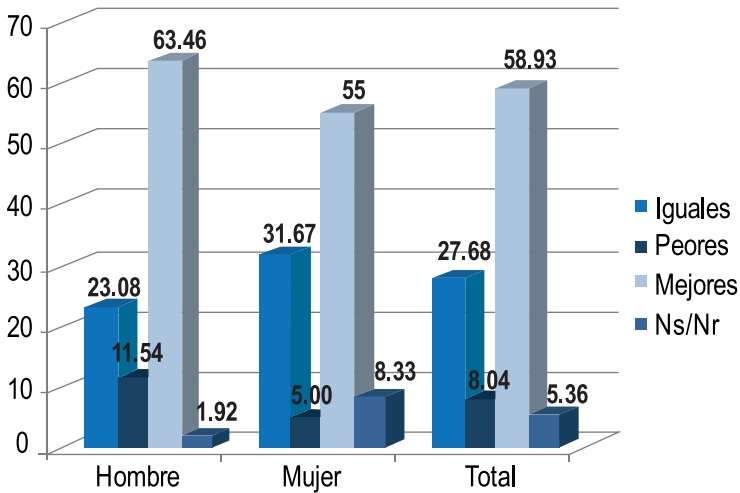
Las redes sociales están de moda en las relaciones personales de tipo secundario, se cree que los jóvenes son los principales usuarios pues por su medio satisfacen muchas carencias afectivas; al respecto, el 79 % de los entrevistados afirma tener una cuenta en redes sociales. Al analizar el dato por área de residencia de los entrevistados, se encuentra que son los residentes del sector norte los que menos usan las redes sociales; así, del total de estos, el 32 % manifiesta no tener este tipo de servicios comunicativos. Las redes sociales más utilizadas por parte de los entrevistados es el Facebook, de modo que 7 de cada 10 jóvenes afirman que tienen cuenta en esta red social.

Problemas, sueños y expectativas

La problemática que enfrenta la juventud y que necesita soluciones concretas para mejorar sus condiciones de vida es diversa, pero situaciones que requieren mayor atención, según los entrevistados, son la poca confianza de los adultos en los jóvenes, con un 21 %; le sigue el acceso a la vivienda, con un 19 %; en tercer lugar se ubica el riesgo de ser víctima de la delincuencia, con el 12 % y en cuarto lugar está la dificultad para conseguir trabajo, que responde al 11 %. El adulto centrismo es visible por los jóvenes que demandan mayor protagonismo en las acciones, tanto en la esfera privada como pública; llama la atención que consideren como el principal problema a solucionar, este marco de las relaciones con los adultos.

Los sueños y esperanzas permiten generar actitudes positivas de la realidad presente y futura, por eso 6 de cada 10 de los entrevistados perciben que la realidad y sus condiciones de vida serán mejores a corto o mediano plazo, mientras que el 28 % cree que las cosas seguirán iguales, son los hombres los que creen que sus condiciones de vida mejorarán. Del total de estos, el 63 % cree que su vida cambiará a corto o mediano plazo, mientras que las mujeres son las que más creen que las cosas seguirán igual (ver gráfico 7).

Gráfico 7. Percepción de la realidad y condiciones de vida a corto y mediano plazo, según sexo y total



Fuente: Diagnóstico situacional de la juventud en Choloma, 2012

CONCLUSIONES

A manera de conclusión, la discusión sobre la situación de la juventud en Choloma se puede hacer, al menos, desde dos perspectivas: el contraste de los datos encontrados con los elementos teóricos que guiaron el proceso de investigación y la reflexión de los datos más significativos encontrados, los que permiten aceptar o refutar las hipótesis planteadas. Concluiremos, entonces, desde estas dos perspectivas de análisis.

Conclusiones teóricas generales

En este nivel de conclusiones se analizan tres elementos de importancia que fueron planteados en el marco teórico y reafirmados en los resultados encontrados:

1. *¿Juventud o juventudes?* El análisis de los datos refleja considerables diferencias en los rasgos y comportamientos de la juventud, quedando revelado que en los estudios de juventud los datos generalizados únicamente son un parámetro global de la realidad y que la veracidad no responde necesariamente al total de la población. Duarte (2000) afirma que hablar o estudiar la juventud sin considerar elementos como la heterogeneidad y diversidad sería un grave error, ya que estos elementos nos permiten mirar la realidad de la juventud desde una perspectiva más amplia e integradora, lo que permite afirmar que en la ciudad de Choloma existen diversas juventudes, lo que se refleja en el análisis desagregado de las variables por sexo, edad o área de residencia.

2. *La juventud como moratoria social.* Ver a la juventud como una etapa de moratoria social fue otro concepto importante en el desarrollo teórico de la investigación, los resultados denotan ampliamente la conceptualización, ya que la mayor parte de los jóvenes se dedica únicamente a estudiar. El porcentaje de los que trabajan es poco, además, la participación en instituciones u organizaciones no es tan relevante y es minoritario el número de jóvenes que hace algún voluntariado, es decir, la mayor parte de los jóvenes de la ciudad de Choloma están en etapa de preparación para realizar alguna función en el futuro y asumir los roles del adulto, el ideal de hombre o mujer preparado para enfrentar al mundo. Desde esta perspectiva, el accionar del joven es hacia el futuro y se confirma la famosa frase que culturalmente se ha promovido por el mundo adulto céntrico de que “los jóvenes son el futuro de la sociedad”.
3. *Los ninies: población a considerar.* El estudio refleja que 8 de cada 10 jóvenes no trabaja y de ellos 3 no trabaja ni estudia, mostrando que los ninies es una población a considerar en la ciudad de Choloma. Según la Secretaría General Iberoamérica (2008) este: “Segmento de jóvenes está decidido a no estudiar, ni trabajar, no brinda importancia a ingresar y permanecer en la escuela, ni manifiesta intención de buscar empleo”.

Conclusiones desde los datos encontrados

Analizar los datos encontrados desde la confrontación con las hipótesis planteadas, aunque sea de una manera cualitativa y no estadística, nos permitirá hacer conclusiones finales sobre la ejecución del estudio a los jóvenes que residen en la ciudad de Choloma.

Uno de los supuestos del estudio fue que las condiciones humanas y sociales de los jóvenes varían de acuerdo al área geográfica en que residen, el análisis de los datos encontrados afirman dicho supuesto, en la desagregación de cada una de las variables por sector geográfico podemos encontrar, por ejemplo, que el acceso a los servicios básicos no es igual en todos los sectores, tampoco lo es la problemática que enfrentan y que requiere atención entre un sector y otro.

Con relación a la educación, se afirmó antes de realizar el estudio que a mayor nivel de escolaridad en los jóvenes de la ciudad de Choloma, mayor será la posibilidad de encontrar empleo, esto quedó reflejado al comprobar que la mayor parte de los jóvenes que trabajan (43 %) afirma que gracias a sus condiciones de estudio tienen empleo, mientras que los que no tienen empleo es porque su nivel de escolaridad aún es bajo y están en etapa de formación educativa.

En cuanto a la participación social y política, los resultados en esta variable reflejan un alto grado de apatía por parte de los jóvenes para involucrarse en espacios sociales y el porcentaje de ellos no es igual en todos los sectores geográficos, pues son los jóvenes del centro los que más participan, así, del total de ellos lo hace un 25 %, mientras que los jóvenes que residen en el sector sur y norte solo participa en un 16 % y 15 %, respectivamente. Por lo que el supuesto de que la participación social y política de los jóvenes que residen en ciudad de Choloma es igual en todas las áreas geográficas, no se cumple.

Con respecto a las redes sociales, que es una forma moderna de relaciones interpersonales, pero de manera secundaria, los jóvenes hacen las usan con mucha frecuencia, aunque no tengan una conexión de internet en su casa, dado que utilizan otros espacios para hacer uso de la tecnología moderna; para el caso, 79 % de ellos afirma que tiene una cuenta en por lo menos una red social, siendo la red más usada el Facebook. La hipótesis de que el 80 % de los jóvenes residentes en la ciudad tienen una cuenta en alguna de las redes sociales queda casi evidenciada en su totalidad.

Por último, la visión de futuro que tienen los jóvenes sujetos de investigación, no es igual ni por sexo, ni por área de residencia; por ejemplo, son los hombres los que creen mayormente que el futuro será mejor, con un 63 %, mientras que las mujeres lo creen en menor escala, con el 55 %; igualmente, no hay una constante entre hombres y mujeres sobre las condiciones para tener éxito en la vida, ya que el supuesto de que la visión del futuro que los jóvenes tienen sobre la ciudad es igual en todos los sectores geográficos y por sexo no se comprueba en este estudio. En la juventud no existe la homogeneidad, los rasgos entre ellos son distintos, aunque no se pueden dejar de lado algunos parámetros homogéneos de análisis, pero estos no reflejan la totalidad del fenómeno.

BIBLIOGRAFÍA

- Alpizar Lydia y Bernal, Marina. (2003). La construcción social de las juventudes. *Última década*, 19.
- Baeza Correa, Jorge. (2003). Culturas juveniles: acercamiento bibliográfico. *Revista Medellín*, (XXIX), 113.
- Duarte, Klaudio. (1998). *Juventudes populares*. Departamento Ecuménico de Investigación. San José.
- Duarte, Klaudio. (2000). *Juventud o juventudes*. Centro de Investigación Poblacional. Viña del Mar.
- Souto Kustrín, Sandra. (2007). Juventud teoría e historia: la formación de un sujeto social y de un objeto de análisis. *Historia Actual Online*, 13. (Recuperado el 8 de

- febrero de 2012). Disponible en: <http://dialnet.unirioja.es>
- Taguenca Belmonte, Juan. (2009). El concepto de juventud. *Revista Mexicana de Sociología*, (71), 1.
- Secretaría General Iberoamericana. (2008). *Juventud y desarrollo: nuevos desafíos con los jóvenes*.
- SEJ-CELAM. (1996). *Civilización del amor, tarea y esperanza*. Colombia: Consejo Episcopal Latinoamericano.
- Urraco, Mariano. (2007). La sociología de la juventud revisitada. De discursos, estudios e historias sobre los jóvenes. *Revista Sociológica de Pensamiento Crítico*, (1), 2. Disponible en: <http://www.intersticios.es>