



7 impacto de las remesas de los emigrantes hondureños y el rol de la cooperación internacional

ELVIS GEOVANY TREJO TERUEL

NORA INÉS BARAHONA LÓPEZ

INTRODUCCIÓN

Se entiende por migración internacional aquella que el cambio de residencia implica el traspaso de los límites de la patria, este fenómeno demográfico comprende tanto las personas que llegan a un país (inmigrantes) como las que se van de ese país (emigrantes).

Honduras no ha sido tan atrayente para los inmigrantes, en contraste con la cantidad cada vez mayor de población hondureña que emigra, este proceso de emigración internacional, se inicia con mayor valor en nuestro país a partir de 1965 teniendo como principal destino, con muy pocas variantes, los Estados Unidos de América, presenta desde entonces a lo largo de todo este tiempo sustanciales incrementos; según la Cancillería de nuestra nación, en la actualidad la cantidad de hondureños (as) en dicho país es de 600 mil, lo que viene a representar el once por ciento de la población total existente.

Por otro lado, la base económica del país tradicionalmente se ha sustentado en una economía de postre (café, bananos...) sin embargo, el ingreso de divisas al territorio nacional por la exportación de estos productos ha caído estrepitosamente, para citar un ejemplo, el bajo precio del café en el mercado internacional no sirve ni para cubrir los gastos de producción.

¿Qué le da entonces la estabilidad económica al país? encontramos la respuesta en las remesas que envían los emigrantes hondureños diseminados por todo el mundo, principalmente los "establecidos" en los Estados Unidos, éstas se han constituido en la columna vertebral de nuestra economía, superando los productos tradicionales.

Estas remesas representan el 10 % del PIB y un 25% del total global de exportaciones (Encuentro Internacional "Remesas para el Desarrollo" Tegucigalpa 8-10 julio/2003), haciendo un monto anual estimado en mil millones de dólares para el presente año, de ahí la importancia de relacionar en el caso hondureño estas dos variables: migración internacional y remesas.

Para tener una aproximación más didáctica de lo que representan las remesas, diremos que si distribuimos esta cantidad entre la población actual del país, le corresponderían 153.01 dólares a cada hondureño(a).

Pese a ser la piedra angular de nuestra economía, paradójicamente poco se sabe de ellas, lo que sí se conoce, es que existe un desaprovechamiento productivo de las mismas; dándoles una orientación efectiva ayudaría a reducir en un mayor porcentaje la pobreza, beneficiando aún más a las familias receptoras, comunidades y consecuentemente al país en general.

Interesa conocer el monto que ingresa al país por este concepto, hogares receptores, ciudades o regiones beneficiadas, destino de estas transferencias, significado para la economía del país, políticas estatales para volverlas productivas, así como valorar el enorme costo humano que significan para nuestros compatriotas en el extranjero el envío de estas remesas; en la búsqueda del desarrollo a estas inquietudes va encaminado el presente trabajo de investigación.

El documento está estructurado de la siguiente manera: en el capítulo 1 se presenta un resumen de las conferencias que han tratado el tema de la Migración Internacional, en el capítulo 2 se encuentra una caracterización sociodemográfica de hondureños y hondureñas que viven en Estados Unidos; la conceptualización básica de las remesas en el capítulo 3.

Las remesas en Honduras, tema central del trabajo se desglosa en el capítulo 4, el capítulo 5 contiene los principales estudios de campo realizados sobre este tema en el país, el capítulo 6 describe el uso productivo de las remesas, el capítulo 7 trata sobre las remesas y la cooperación internacional y se concluye en el capítulo 8 con el costo humano que representan las remesas.

1. CONFERENCIAS INTERNACIONALES SOBRE MIGRACIÓN INTERNACIONAL

El fenómeno de migración internacional ha sido un tema abordado en los diversos foros mundiales y regionales.

En el capítulo X del Programa de Acción adoptado en la Conferencia Internacional sobre la Población y el Desarrollo (El Cairo, 1994) está dedicado a la Migración Internacional, en un párrafo de este capítulo se lee "En cooperación con las organizaciones internacionales y no gubernamentales y las instituciones de investigación, los gobiernos deberían apoyar la reunión de información sobre las corrientes y las cifras de los migrantes internacionales y sobre

los factores que causan la migración, así como también vigilar la migración internacional..." (CEPAL/ECLA, 2000)

Convención Internacional Para la Protección de los Derechos de Todos los Trabajadores Migrantes y Miembros de sus Familias

www.unhcr.ch/spanish/html/menu3/b/m_mwctoc_sp.htm

La Convención fue aprobada por la Asamblea General de las Naciones Unidas el 18 de diciembre de 1990 y reconoce que muchos trabajadores migrantes y sus familias se encuentran desprotegidos en las legislaciones nacionales, establece definiciones internacionales de trabajadores migrantes y fija normas de tratamiento de los derechos humanos específicos de toda persona migrante, cualquiera sea su origen y condición. Dado que se propone poner fin a la explotación y a todas las situaciones irregulares de la migración, su aplicación constituirá un avance decisivo para posicionar el tema de los derechos humanos de los migrantes en toda iniciativa destinada al tratamiento de la migración internacional contemporánea.

Conferencia Regional sobre Migración

www.crmsv.org

La Conferencia Regional sobre Migración (CRM) es una instancia intergubernamental creada en Puebla en 1996 con el fin de propiciar el diálogo y la cooperación sobre la migración internacional en las subregiones de Norte y Centroamérica. Conocida como el Grupo de Puebla, está conformada por once países (Belice, Canadá, Costa Rica, El Salvador, Estados Unidos, Honduras, Guatemala, México, Nicaragua, Panamá y República Dominicana) que participan como miembros plenos, y otros cinco países y organizaciones internacionales que lo hacen como miembros observadores.

La Conferencia reúne anualmente a los Viceministros de los gobiernos y cuenta con un estamento técnico, que es el Grupo Regional de Consulta sobre Migración, formado por funcionarios de nivel técnico de los países miembros y de organizaciones internacionales, con el mandato de instrumentar un Plan de Acción, que es evaluado periódicamente, y hacer recomendaciones a la CRM.

En 1998, se realizó en Canadá, La Tercera Conferencia Regional Sobre Migración, participaron 27 organizaciones no gubernamentales de todos los países de Centro América donde manifestaban la necesidad de considerar las relaciones entre migración y desarrollo, atacando las causas estructurales de la migración, como la pobreza; de fortalecer las líneas de acción para garantizar los derechos humanos de los migrantes, la feminización de la migración (Estado de la Región en Desarrollo Humano Sostenible 1999:382)

Conferencia Mundial Contra el Racismo, la Discriminación Racial, la Xenofobia y las Formas Conexas de Intolerancia

<http://www.unhcr.ch/html/racism/Durban.htm>

La Conferencia, realizada en Durban, Sudáfrica, en 2001, emitió una Declaración y estableció un Programa de Acción destinado a enfrentar el racismo, la discriminación racial, la xenofobia y otras formas de intolerancia. El Programa de Acción consta de 219 artículos y reconoce entre los grupos prioritarios a los migrantes y refugiados, sugiriendo numerosas medidas para enfrentar su situación a los Estados con la participación de la sociedad civil.

Conferencia Hemisférica sobre Migración Internacional:

Derechos Humanos y Trata de Personas en las Américas

Desarrollado en Santiago de Chile del 20 al 22 de noviembre del 2002.

Los grandes temas que se abordaron:

1. Migración Internacional en las Américas,
2. Derechos Humanos de los Migrantes,
3. Trata de Personas.

2. CARACTERÍSTICAS SOCIODEMOGRÁFICAS DE LOS HONDUREÑOS EN ESTADOS UNIDOS.

Estados Unidos es el principal país de destino de la población migratoria hondureña; según fuentes censales de esa nación, la presencia de hondureños (as) en dicho país fue creciendo cada vez más, presentando un incremento mayor en los últimos veinte años, los siguientes datos lo confirman (ver cuadro 1).

Se tiene claro que estos datos no contemplan todos (as) los hondureños y las hondureñas que viven en los Estados Unidos, debido entre otros factores a la permanencia de emigrantes ilegales en dicho país.

Al calcular porcentualmente el incremento de la población hondureña en EE.UU. basándose en estos censos, se tiene que para la década del 70 al 80 el aumento fue de 64.9%, del 80 al 90 llegó a 178.1% y en la última década cambió a 99.7%.

Al comparar los censos realizados en Honduras de 1988 Y 2001 con los censos de EE.UU. de hondureños censados en dicho país en los años de 1990 y 2000, el porcentaje de emigración internacional es de 2.56% y 3.32% respectivamente, se observa un incremento que nos indica una mayor emigración. Este porcentaje es de 9.94%. si se hace con los 650 mil hondureños en el exterior que da la Cancillería; según datos de la Cancillería de Honduras son 650 mil hon-

Cuadro No. 1. Población Hondureña Censada en Estados Unidos

	Años			
	1970	1980	1990	2000
Población	23,735	39,154	108,923	217,569

Fuente: Elaboración propia en base a los datos de IMILA, censo de EUA.

dureños los que residen en el exterior, de los cuales 600 mil viven en los EE.UU.

Sin embargo, estos migrantes especialmente los no calificados ocupan espacios laborales que la población nativa rechaza, incluso mucho de ellos están sobre calificados para el trabajo que desempeñan. Ante el temor de ser deportados, no sólo aceptan desarrollar labores mal remuneradas, sino que carecen de acceso a los servicios de protección social.

Entre las principales ocupaciones resaltan en el censo de 1980: los obreros, servicios y empleados, entre los primeros lugares; los profesionales y gerentes ocupan el quinto y séptimo lugar respectivamente. En el censo del 90, cambian de orden, servicios, obreros y empleados, ocupan los primeros escalones por importancia, los profesionales y gerentes ocupan los mismos lugares. (ver cuadro 2). (gráfico 1).

Distribución Geográfica de los Hondureños en los Estados Unidos

La mayor concentración de hondureños y hondureñas en los Estados Unidos se ubican en las siguientes ciudades; Nueva York/ Nueva Jersey con 18.0%, Miami, FL con 15.0%, Los Ángeles con 13.9% seguida por Houston TX con 9.6% y el quinto lugar lo ocupa la Capital Washington, D.C. con una concentración de 6.2%, los demás compatriotas se encuentran diseminados en las diferentes ciudades de aquel país receptor.

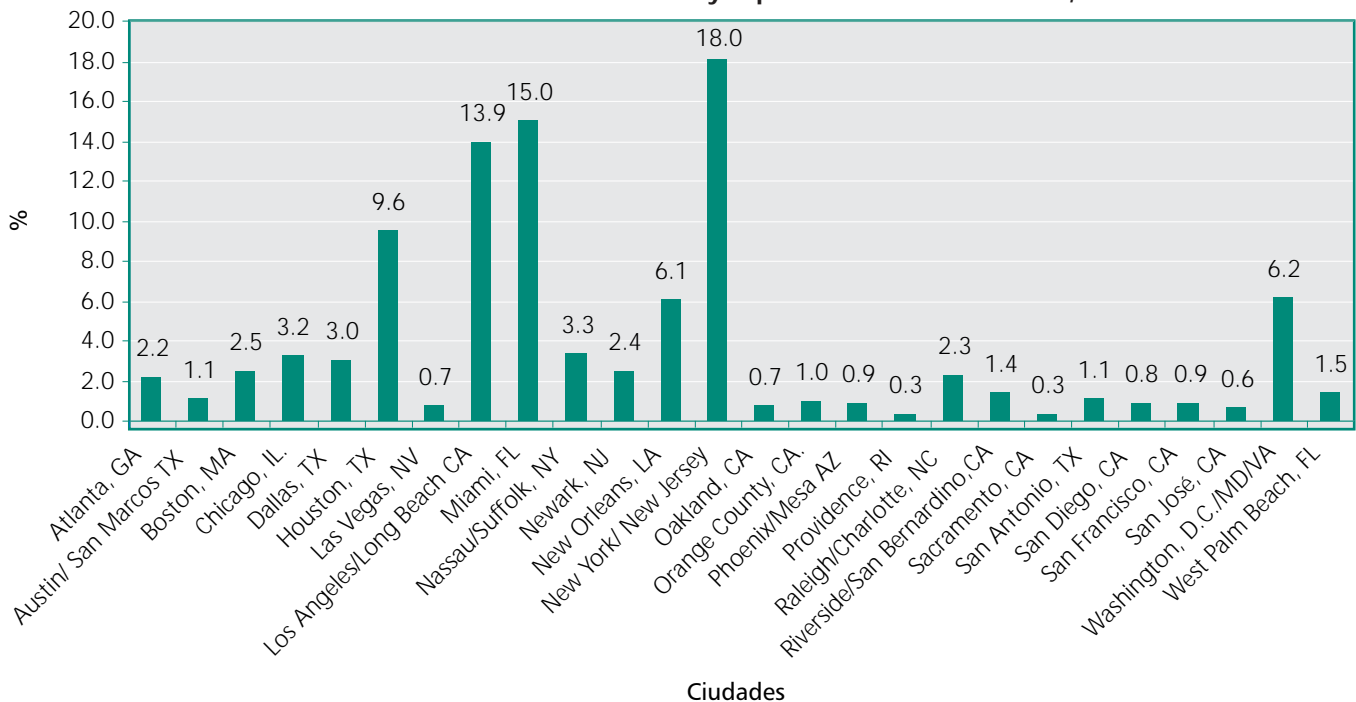
Cuadro No. 2. PEA de 16 años y más, censada en EE.UU. y nacida en Honduras, por grupos ocupacionales, Censo 1990.

OCUPACIONES	CANTIDADES
PROFESIONALES	2,656
GERENTES	2,735
EMPLEADOS	12,380
AGRICULTORES	1,324
ARTESANOS	8,234
OBREROS	13,888
SERVICIOS	17,474
TOTAL	58,696

Fuente: Elaboración propia en base a los datos de IMILA, censo de EUA.

De estas ciudades se reciben la mayor cantidad de remesas en el país, cualquier política encaminada a las remesas debe tomar en cuenta esta concentración poblacional. Las remesas ingresan a Honduras regularmente en el transcurso del año, sin embargo, se incrementan en fechas especiales: fiestas navideñas, día de la madre, onomásticos, inicio y fin del año escolar, semana santa, ferias patronales etc.

Gráfico No. 1. Ciudades en EUA con mayor presencia de hondureños, 2000



Fuente :Elaboración propia en base a los datos de Robinsón S. Scott. Hacia una política integral para las remesas de la región centroamericana en Memoria del Encuentro Internacional "Remesas Para el Desarrollo" Tegucigalpa 8/7/2003.

Hondureños Residentes en los Estados Unidos Según Género

Desde 1965 los movimientos de compatriotas al extranjero tomaban un perfil más claro; la principal causa de este flujo de hondureños y hondureñas al exterior tiene un denominador común; mejorar sus condiciones de vida.

Según la Cancillería de la República, cada año cerca de 40 mil hondureños intentan cruzar la frontera de los EUA, sólo el uno por ciento logra su propósito; a partir del 2000 presenciamos otras variaciones de la migración internacional hondureña, empiezan a salir adolescentes y niños (coyotíos) hacia el país del norte (Pastoral/ Caritas 2003:39,44).

De acuerdo a los censos de 1980 y 90, es el género femenino el que predomina entre la población hondureña que vive en Estados Unidos, la mayor presencia de mujeres probablemente se asocie a la cuestión social y humana, ante las fuertes obligaciones que demandan sus dependientes, las madres solteras jóvenes se ven obligadas a salir del país en busca de ingresos y de nuevas oportunidades de rehacer su vida (Perdomo 1999).

Cuadro No. 3. Población censada en Estados Unidos, nacida en Honduras por Sexo y Período de Llegada, Censo 1980.

PERIODOS	HOMBRES	MUJERES	TOTAL
Antes de 1960	2,765	3,334	6,099
1960-1964	2,032	2,864	4,896
1965-1969	3,002	4,713	7,715
1970-1974	3,963	5,627	9,590
1975-1980	4,654	6,200	10,854
TOTALES	16,416	22,738	39,154

Cuadro No. 4. Población Censada en Estados Unidos, nacida en Honduras por Sexo y Período de Llegada, Censo 1990.

PERIODOS	HOMBRES	MUJERES	TOTALES
Antes de 1980	14,940	22,575	37,515
1980-81	5,798	6,887	12,685
1982-84	7,088	8,952	16,040
1985-86	7,891	8,301	16,192
1987-1990	12,424	14,067	26,491
TOTALES	48,141	60,782	10,923

Fuente: Elaboración propia en base IMILA.Censo de Estados Unidos.

Edad Predominante de los Hondureños en los Estados Unidos

El rango de edad predominante entre los hondureños en los EE.UU. oscila entre 20 y 54 años, siendo mayor el rango de 25 a 34, esta franja de edad denota una población con capacidad productiva económicamente y reproductiva poblacionalmente.

Nivel de Bienestar de los Hondureños en los Estados Unidos

El censo de 1990 clasifica casi al 75% de los residentes por encima de la línea de la pobreza, éstos resultados muestran una situación prácticamente inversa a la de Honduras, donde más del 70% de la población padece pobreza, ante este panorama, la migración se vislumbra como una opción, sobre todo si se es joven y ello brinda oportunidad de ascenso social

La mujer hondureña residente en aquel país participa plenamente del bienestar, de cada cien hondureños clasificados por encima de la línea de pobreza, 53.8 son mujeres y 46.2 son hombres (Perdomo, 1999:30).

Cuadro No. 5. Población censada en Estados Unidos, nacida en Honduras por Sexo y grupos de Edad, Censo 1990.

EDADES	HOMBRES	MUJERES	TOTALES
0-4	848	941	1,789
5-9	2,145	1,942	4,087
10-14	2,959	3,309	6,268
15-19	4,102	3,723	7,825
20-24	6,962	6,480	13,442
25-34	15,134	18,062	33,196
35-44	8,596	12,411	21,007
45-54	3,740	6,740	10,480
55-64	2,273	4,046	6,319
65 y más	1,382	3,128	4,510
TOTALES	48,141	60,782	108,923

Fuente: Elaboración propia sobre la base de datos de IMILA. Censo de Estados Unidos.

Cuadro No. 6. Nivel de Bienestar de los Hondureños en EUA

Hondureños (as)	Población	%
Por encima de línea de pobreza	96,169	73.3
Por debajo de línea de pobreza	34,897	26.7
Total	131,066	100

Fuente: Universidad de Berkeley, Censo de población de los Estados Unidos, 1990 (Perdomo 1999).

3. REMESAS

Son transferencias de ingresos o riquezas acumuladas por migrantes individuales que se orientan a sus países de origen, destinadas a diversos fines, como el sustento de familiares dependientes, el pago o devolución de préstamos y la inversión (CELADE, 2001:60)

Son definidas por instituciones como el Banco Interamericano de Desarrollo (BID) como los ingresos de trabajadores emigrantes internacionales que envían a su país de origen, constituyéndose en medios de apoyo financiero para sus familias.

Constituyen una señal clara de la permanencia del compromiso de los emigrantes con las zonas de origen, son una forma de inversión para el momento de un eventual retorno en algunos casos.

Tipos de remesas

Federico Torres consultor independiente de México establece tres tipos de remesas:

- Remesas familiares: enviadas para el sostenimiento de la familia, se usan para el mejoramiento de la vivienda, compra de terrenos y adquisición de capital de trabajo.
- Ahorros destinados a inversión personal, como la compra de casas o pequeñas propiedades agrícolas o empresariales, destinadas a negocios en la región de origen.
- Remesas colectivas: originadas en colectas que realizan los migrantes de los Estados Unidos, a través de sus organizaciones, con el fin de patrocinar alguna acción o proyecto en sus localidades de origen.

Las remesas familiares, afirma Torres, son los envíos de magnitud más importante entre todos los tipos mencionados y al mismo tiempo, los que han resultado más impermeables a las políticas e instrumentos de gobiernos locales y nacionales (CELADE 2001:63)

Destino de las remesas

En cuanto al uso de las remesas, la mayor parte se destina al consumo, debido a ello muchas veces se desestima su impacto económico y social, se entiende por uso productivo aquel que va aparejado con el ahorro y la inversión. La inversión, puede orientarse a la producción de bienes y servicios, la compra de activos fijos, infraestructura social y comunitaria, vivienda en activo de empresas con negocios.

También señala que el monto de las remesas enviadas a El Salvador, Guatemala, **Honduras**, México y República Dominicana durante 1999, superó los 9,500 millones de dólares estadounidenses, cifra cincuenta por ciento mayor que las exportaciones agropecuarias de esos mismos países. Son las mujeres quienes mayoritariamente administran tales recursos en favor de sus hijos, el ahorro y la inversión productiva ocupan un lugar marginal (entre un 3% y un 5%) en el total de las remesas recibidas (CELADE, 2001:62,69).

La contribución de las remesas al desarrollo depende del destino que se le dé, si los recursos se usan para el consumo, su contribu-

ción al desarrollo económico es insignificante, incluso tienen impacto negativo sobre la balanza de pagos. Si se destinan a la inversión y a un consumo más productivo, como mejorar la salud y educación contribuyen al desarrollo. En el plano de la economía, podrían aliviar las dificultades en la balanza de pagos, ya sea proveyendo divisas, o en el caso de mercancías reduciendo la demanda de bienes importados (CELADE 2001:70 y 74).

4. REMESAS EN HONDURAS

El aporte de los recursos a Centro América por parte del BCIE ha sido del 43%, el BID 36% y el Banco Mundial 21%, mientras las remesas en la región suman 5 mil millones de dólares, lo que significa que ni la suma de los tres organismos juntos desembolsan la misma cantidad que las remesas.

Según datos del BID las remesas sobrepasan el monto de la inversión extranjera directa y de la ayuda externa, superando en 35% los montos anuales que Honduras tiene que pagar en servicios de la deuda externa (Puerta, 2002:7).

El papel que juegan las remesas en Honduras se ha incrementado tácitamente desde la devastación producida por el huracán Mitch en 1998, el país cuenta con la segunda tasa de crecimiento más rápida de remesas en la región y alcanzó un incremento anual del 45% en 1999 (La Prensa, Nicaragua 24/10/ 2001).

En cuanto a las remesas enviadas por los marinos el director de la Marina Mercante, abogado Rodil Rivera Rodil, opina que los hondureños empleados en las diferentes empresas navieras del mundo, enviaron a sus familiares durante el 2001, remesas por arriba de los 300 millones de dólares, esas remesas son las más significativas y estables, en vista que los marinos realizan un trabajo legal; detalla que Honduras posee casi 40 mil marinos diseminados por todo el mundo (La Tribuna, 20/3/2002)

Costo de envío de las Remesas

"Las transnacionales que hacen los envíos de remesas desde los Estados Unidos, se ´´embolsaron´´ 100 millones de dólares, el año pasado, por las comisiones de un 20 por ciento cobradas a los 510 millones de dólares que familiares de centenares de connacionales enviaron hacia Honduras".

La denuncia la formula, el representante de la comunidad hondureña en Los Ángeles, California, Erick Midence; indica además, que las referidas empresas están cobrando altos porcentajes por comisión y que a los receptores en Honduras no hacen entrega del dinero en dólares, sino en lempiras (Terra Networks, 2002)

De acuerdo al presidente de la Asociación Nacional de Industriales (ANDI) Adolfo Facussé, de los 600 millones de dólares que enviarán este año los hondureños que viven en los Estados Unidos, el 20% se irá en comisiones que cobran las empresas que tramitan los envíos.

Una de las sugerencias que harán al gobierno es que el Banco Central abra una ventanilla en los principales consulados, para que

los hondureños tengan la oportunidad de enviar su dinero a costos más bajos. El gobierno, señala, debe entender que ese dinero remitido desde Estados Unidos, es enviado por pobres a pobres que necesitan hasta el último dólar de sus familiares, esas divisas están ayudando a salvar la situación económica del país y a garantizar las importaciones de bienes (Tiempo 21/6/2002)

Según el Presidente del país, lo más importante de las remesas es que son recibidas por los hondureños que más las necesitan; en cuanto al costo de los envíos, expresa que cada uno por ciento de reducción, significa grandes cantidades de recursos para todos los hondureños; y si se logrará reducir el costo de las transacciones en ese porcentaje, significaría poder pagar la prima de 2,300 viviendas nuevas; para la merienda escolar representaría 11 millones de tiempos de comida al año (Ricardo Maduro, en la inauguración del Encuentro Internacional "Remesas para el Desarrollo", 2003:10).

Respecto al tema de la reducción en el cobro de envíos, el presidente Ricardo Maduro instó a las empresas de mensajería de Estados Unidos, abaratar los costos por trasladar más de 700 millones de dólares que los hondureños residentes en ese país envían cada año a sus familiares.

Informa que su gobierno analiza el impacto que las remesas tienen en la economía nacional; unos 400 mil hondureños en EUA pagan de 8 a 15 por ciento de comisión, que equivale a un promedio de 85 millones de dólares anuales.

Las remesas constituyen el 10.2% del Producto Interno Bruto de Honduras y casi el 50% de las divisas que ingresan al país. "Esas remesas se podrían canalizar más al desarrollo económico de Honduras si los intermediarios financieros o empresas dedicadas a la transferencia bajaran sus costos por la transacción" (La Prensa, Nicaragua 10/7/2003).

Las remesas son una estrategia de reducción de la pobreza en las familias de los emigrantes, para el año 2002 redujeron la pobreza en 0.6% en el área urbana, mientras en el área rural en 2.3%; a nivel macroeconómico han regulado la balanza de pagos, reducido el nivel de desempleo, incluso han llegado a equivaler al 86 % del gasto social del gobierno y con tendencia a superarla (Tábor Rocío Memoria "Remesas para el Desarrollo" 2003)

En este orden de ideas, la presidenta de la Comisión Nacional de Banco y Seguros; Ana Cristina Mejía, es de la opinión que estas remesas contribuyen a mantener el tipo de cambio estable, por la acumulación de reservas internacionales, a diciembre del 2001 ascendieron a 1,626.2 millones de dólares que fortalecieron la balanza de pagos. "Estos recursos disminuyen la amenaza de una posible devaluación adicional y mantiene la estabilidad económica de las familias" (La Prensa on the web Honduras 2/5/ 2002).

Monto de remesas familiares recibidas del exterior

En el siguiente gráfico se presenta la cantidad en dólares de las remesas familiares recibidas en Honduras del año 1995 al 2003, puede observarse un constante incremento cada año.

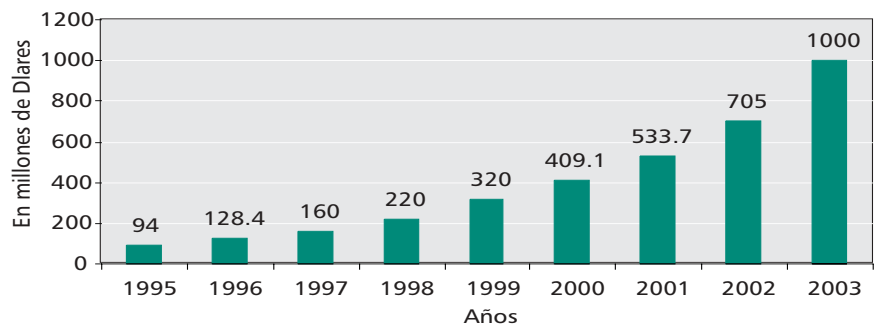
Según datos del BCH, se han percibido por concepto de remesas en el primer semestre del presente año, cerca de 350 millones de dólares y según estimaciones se esperan recibir aproximadamente mil millones al concluir el 2003.

Mecanismos de Envío

Es necesario aclarar que no todas las remesas son reportadas en el Banco Central de Honduras, por tal razón no se sabe realmente con exactitud el total de las remesas que ingresan al país.

Entre un 20 y 25% no son reportadas, una cantidad importante todavía es enviada por mecanismos informales. El 90% de las remesas formales se canaliza a través del sector bancario, casi todos los bancos participan o son pagadores de compañías remesadoras (Atala, Camilo. "Remesas para el Desarrollo" 2003).

Gráfico No. 2. Remesas familiares recibidas del exterior



Fuente: Elaboración propia en base a los datos del BCH

Como la gran mayoría de los hondureños en EUA son ilegales (4 ilegales por cada legal) prefieren a las "viajeras" para enviar sus remesas, porque no piden credenciales, no llenan papeles, no queda rastro de la operación, el costo es más barato (se les paga 5% mientras que los formales cobran del 10 al 15%), venden productos nostálgicos a sus clientes en EUA y en Honduras venden mercadería "gringa", dan servicios gratuitos adicionales (no cobran por el cambio de dinero), dan una atención personalizada (noticias del pueblo, de familiares, entregan encomiendas etc).

En Honduras el receptor más frecuente de remesas es una mujer de mediana o avanzada edad, con pocos años de escolaridad e insuficiente información financiera que no le permite hacer un manejo productivo de las remesas (Puerta, 2002:16,17).

Se estima que dos de cada cinco hondureños reciben beneficios directos de los emigrantes hondureños que trabajan en los EUA, ésta relación de dependencia muestra que en nuestro país, el desempleo va en aumento, la inversión extranjera directa ha disminuido y que la población cada vez encuentra menos oportunidades de empleo e inserción. Aún habiendo empleo en Honduras, las condiciones salariales y la poca capacidad adquisitiva no permite mejorar el nivel de vida a corto plazo, ello produce un cansancio de las condiciones de vida, lo cual invita a emigrar (Pastoral/Caritas 2003:53,94).

5. ESTUDIO DE LAS REMESAS EN HONDURAS

5.1 Encuesta de Hogares 1997

En el documento Impacto Socioeconómico de las Remesas: perspectiva global para una orientación productiva de las remesas

en Honduras, el doctor Rodulio Perdomo sobre la base de la Encuesta Permanente de Hogares de 1997 hace un estudio pionero de las remesas, de los hogares receptores en Honduras, y establece propuestas para propiciar el desarrollo de las remesas con fines productivos; a continuación sus aportes:

En Honduras existen alrededor de 1,100,000 hogares de acuerdo con la Encuesta de Hogares de 1997, se estima que 76 mil de éstos son receptores regulares de envío de dinero y especies procedentes de los Estados Unidos y Canadá.

Los hogares receptores de remesas familiares de ciudades medianas y San Pedro Sula captan el mayor volumen promedio de dinero, este volumen en el caso de ciudades medianas, duplica con creces al de los hogares del sector rural.

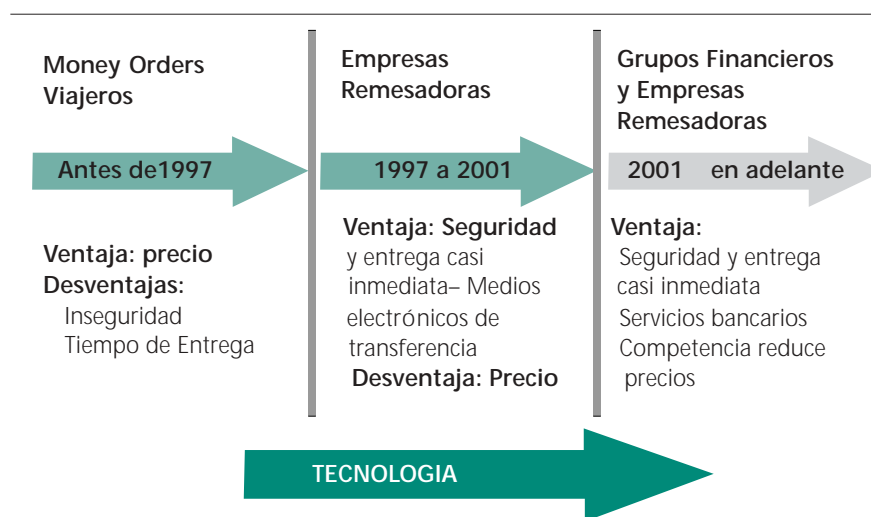
Es probable que los migrantes del campo, por su menor escolaridad promedio se inserten en los mercados laborales de los Estados

Unidos con menores ingresos a los obtenidos por migrantes con mayor escolaridad.

Se plantea como un hecho contradictorio que Tegucigalpa, la capital de la República, presente un nivel promedio mensual bastante bajo (135.6) con relación al resto las ciudades, esto parece validar la idea que los migrantes que salen de Tegucigalpa comparten el mismo origen con los del sector rural.

De los casi 20 millones de dólares que recibe Tegucigalpa (aproximadamente 280 millones de lempiras) equivalen al 75% del presupuesto de la municipalidad capitalina o al 100% del presupuesto corriente del hospital estatal más grande del país. Las ciudades pequeñas reciben 43.2 millones de dólares anuales.

Gráfico No. 3. Evolución de los Mecanismos de Pago de las Remesas en Honduras



Fuente: Camilo Átala. Análisis sobre los Sistemas de Transferencias de Remesas. Encuentro Internacional Remesas para el Desarrollo 2003.

Cuadro No. 7. Hogares Receptores de Remesas

	Total	Tegucigalpa, Distrito Central	San Pedro Sula	Ciudades Medianas	Ciudades Pequeñas	Sector Rural
Total	159,461	19,285	23,891	31,885	43,271	41,128
Hogares Receptores	76,445	10,940	9,972	9,553	20,173	25,805
Remesas Promedio	160	135.6	184.3	256.7	162.5	122.6

Fuente: DGCE .Encuesta de Hogares 1997. En el calculo anual se asumió el supuesto de que en diciembre y otras fiestas (semana santa) aumentan las cantidades, se estimó la recepción de 13 remesas mensuales durante un año (Perdomo 1999)

Distribución Geográfica de los Hogares Receptores de Remesas

En la distribución geográfica de los hogares receptores de remesas dos tercios del total (50,640) son del sector urbano y sólo un tercio del sector rural (25,805). De cada cien hogares urbanos, 9.6% se beneficia con remesas del exterior mientras que en el sector rural dicha proporción sólo alcanza 4.4%.

Conviene mencionar que en el sector urbano es donde las personas advierten, con mayor facilidad, la estrechez o la ausencia de oportunidades objetivas de ascenso social, y por tal razón están más propensas a considerar el traslado migratorio como una opción válida para superar las carencias. A su vez, en el sector rural la presión social por ascender a otros estadios de bienestar es mucho menor debido a que la diferenciación social entre unos hogares y otros no es tan notoria.

Otro aspecto singular es que en las ciudades pequeñas (Siguatepeque, Choloma, Villanueva) tienen mayor proporción (11.6%) de hogares receptores de remesas en contraste con los niveles observados en el Distrito Central (6.3%).

Cuadro No. 8. Distribución Geográfica de los Hogares Receptores de Remesas

Dominios	Total de Hogares	Hogares Receptores de Remesas	%
Total	1,100,474	76,445	6.9
Sector Urbano	522,749	50,640	9.6
Distrito Central	171,406	10,940	6.3
San Pedro Sula	91,099	9,972	10.9
Ciudades Medianas	87,783	9,555	10.8
Ciudades Pequeñas	172,461	20,173	11.6
Sector Rural	577,725	25,805	4.4

Fuente: DGCE, Encuesta de Hogares 1997 (Perdomo 1999)

Condición Socioeconómica de los Hogares Receptores de Remesas

Con excepción de las ciudades medianas, en todos los dominios la condición educacional de los jefes de hogar receptores de remesas supera al resto de hogares, mientras en las ciudades medianas la situación es inversa, hay más jefes de hogar no receptores que cuentan con mayor nivel educativo.

Cuadro No. 9. Nivel Educativo

Niveles Educativos de los Jefes de Hogar			
	Nivel Educativo	Porcentajes de Jefes de Hogar de Receptores de remesas	Porcentajes de Jefes Hogar no receptores de Remesas
Total	Primaria Completa	24.5	19.8
	Secundaria Completa	9.7	8.9
	Universidad Completa	6.4	4.4
Tegucigalpa	Primaria Completa	28.2	22.5
	Secundaria Completa	13.7	17.5
	Universidad Completa	16.2	13
San Pedro Sula	Primaria Completa	25.3	24.1
	Secundaria Completa	20.7	18.7
	Universidad Completa	14.9	11
Ciudades Medianas	Primaria Completa	17.3	28.7
	Secundaria Completa	11.3	14.2
	Universidad Completa	5.2	8.4
Ciudades Pequeñas	Primaria Completa	28.5	24.5
	Secundaria Completa	10.1	12.3
	Universidad Completa	3.3	3.3
Sector Rural	Primaria Completa	22.2	15.8
	Secundaria Completa	2.7	3.3
	Universidad Completa	1.9	0.6

Fuente: DGCE. Encuesta de Hogares 1997 (Perdomo 1999)

Los datos señalan una menor inserción ocupacional de los jefes de estos hogares respecto de los no receptores, esta situación se asocia al compromiso de los jefes de hogar de permanecer más tiempo dedicados a vigilar o tutelar algún hijo o familiar del migrante.

De los 76 mil hogares que reciben remesas regularmente, unos 36 mil tienen jefatura femenina (47%) por su parte, de un millón de hogares no receptores sólo en 278 mil hogares hay jefatura femenina (25% de dicho total).

En vista que un 83% de hogares receptores califican con algún grado de pobreza hay que suponer una dependencia casi absoluta del dinero enviado del exterior.

Cuadro No. 10. Condición Ocupacional por Sexo de Jefes de Hogar

Condición Ocupacional	Hogares Con Remesas (%)	Sin Remesas (%)
Jefatura Masculina		
Ocupados	71.6	89.2
Sin Empleo	5.7	5.3
Quehaceres del hogar	1.4	0.3
Otros	21.3	5.2
Jefatura Femenina		
Ocupadas	37.8	55.1
Sin Empleo	2.9	3.6
Quehaceres del hogar	53.4	32.4
Otros	5.9	8.9

Fuente: DGCE. Encuesta de Hogares1997(Perdomo 1999)

Cuadro No. 11. Nivel de Pobreza en Hogares

Hogares con remesas	%	
Total	76,445	100
No Pobres	12,705	16.6
Pobres	19,407	25.3
Pobres extremos	44,333	57.9

Fuente: DGCE. Encuesta de Hogares1997(Perdomo 1999)

Las remesas han crecido, según BCH desde 1993 hasta 1998 a una tasa anual promedio superior al 35%, esto obedecería al mayor volumen de hondureños o también a la mejor inserción ocupacional de los que llegaron a fines de la década de los ochenta y comienzos de los noventa.

Las conclusiones a las que llega el autor entre otras son: que existe un relativo desconocimiento sobre la realidad social de los

hogares receptores de remesas, una orientación más productiva de las mismas supone cambios en las racionalidades de los hogares receptores, el sector privado debe asumir un papel protagónico para crear facilidades de inversión que favorezcan a las personas dependientes de estos flujos externos (Perdomo,1999:3-22).

En su participación en el encuentro Internacional de Remesas para el Desarrollo 20003, el Dr. Rodulio Perdomo establece algunas comparaciones entre su estudio de 1997 y el censo de 2001; en este censo se encontró que en 50 mil hogares había al menos un hondureño (a) viviendo fuera del país a partir de los últimos tres años, de los cuales, unos 25 mil habían emigrado en 1999 y el resto en el 2001.

El mismo censo muestra que la geografía de la migración no es aleatoria, tiene un patrón; sus principales "aportantes" son habitantes del Distrito Central, San Pedro Sula, La Ceiba, Catacamas, Nacaome y en menor grado el Progreso y Choloma.

Los municipios densamente poblados no todos, tienen gran presencia en los EE.UU., hay una tendencia muy clara que la migración en los últimos tiempos sale de las grandes ciudades; en el pasado era a la inversa, ello demuestra que hay una crisis de empleo.

En 1997 había 76,445 hogares que reportaban remesas contra 130,716 en el 2001, aumentó de un 6.9% a un 10.4% de los hogares, esto muestra un gran movimiento humano.

5.2 Estudio de las Remesas 2003

Características de las remesas y hogares receptores

Entre junio y julio del 2003 a solicitud del BID la empresa encuestadora Borges y Asociados realizó la investigación "Receptores de Remesas en Centro América" entrevistó 685 receptores de remesas en los países de Guatemala, Honduras y El Salvador; como parte de este estudio se presentan algunos análisis en base a los gráficos de estos resultados.

El nivel socioeconómico de los receptores de remesas en El Salvador es ligeramente superior al de los otros dos países de estudio, en los tres países la mayoría de las remesas provienen de EE.UU.. La población mayoritaria que recibe remesas en estos tres países pertenece al sexo femenino (54%) el restante 46% lo constituyen los hombres.

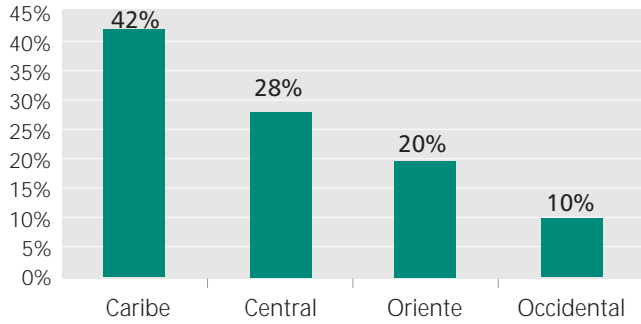
En cuanto al nivel educativo en Honduras, la población con nivel primario -según este estudio-, es la que recibe el más alto porcentaje de remesas (57%), luego los graduados de secundaria (27%).

De las personas que reciben remesas en nuestro país, el grupo mayor receptor está comprendido entre las edades de 18 a 35 años (47%), seguido por las personas mayores de 50 (38%) y un 15% lo conforman el grupo de 36 a 49 años de edad. La región más beneficiada en Honduras por las remesas, es la del Caribe; esto se explica por la tradición migratoria de sus pobladores hacia EE.UU., así como a la amplia red social con que cuentan.

De la población hondureña que vive en EE.UU., la etnia negra

tienen la mayor proporción de estatus migratorio legal en ese país, ventaja que se convierte en un incentivo para nuevos migrantes (Puerta, 2002:26)

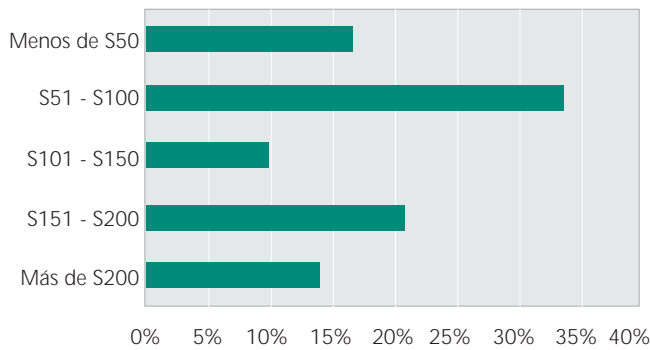
Gráfico No. 4. Receptores de Remesas Regiones de Honduras



Fuente: Borges y Asociados "Receptores de Remesas en Centro América" 2,003

En Honduras, el receptor promedio reclama remesas ocho veces al año, un 34% manifestó que la cantidad recibida oscila entre 51 a 100 dólares, un 21% entre 151 a 200 dólares y un 14% recibe más de 200 dólares. De acuerdo al estudio, la mayoría de los compatriotas envían este dinero por compañías remesadoras (64%), por instituciones bancarias el 18%, y 3% lo hace a través de personas que viajan a nuestro país.

Gráfico No. 5. ¿Cuánto dinero recibe cada remesa Honduras



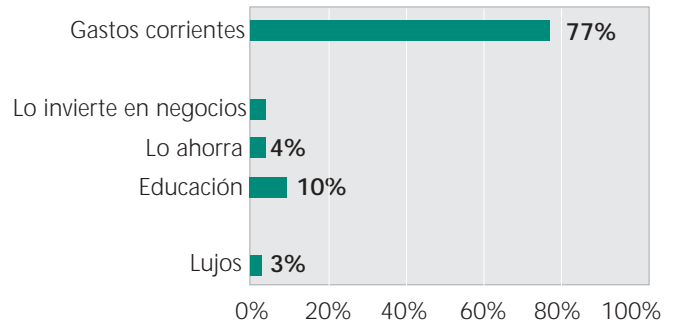
Fuente: Borges y Asociados "Receptores de Remesas en Centro América" 2,003

En los tres países en mención, el principal destino de las remesas es para cubrir gastos corrientes del hogar, en nuestro país lo hace un 77%, en gastos por educación un 10%, un 4% lo reserva para ahorros e igual porcentaje lo invierte en negocios; es importante destacar que un 3% las destina en lujos.

Al preguntarles la razón principal por la cual emigraron, manifestaron que para mejorar su condición de vida, llama la atención

que un 24% de los emigrantes hondureños ya tenían un trabajo asegurado en los EUA, cuando se fueron del país.

Gráfico No. 6. ¿Cómo gasta las remesas? Honduras



Fuente: Borges y Asociados "Receptores de Remesas en Centro América" 2,003

6.USO PRODUCTIVO DE LAS REMESAS

Entendemos como uso productivo de las remesas aquel que se designa para el ahorro y la inversión, donde se incluyen también otros gastos como la educación y la salud.

En cuanto al papel de las remesas como potenciadoras del desarrollo de las comunidades de origen, la mayoría de las evaluaciones del impacto productivo de las remesas muestra un cuadro bastante desalentador, a causa de la baja proporción orientada hacia la inversión productiva.

Para obtener un mayor aprovechamiento de las remesas en el aspecto productivo y que éstas tengan un mayor impacto económico y social en la vida nacional del país, se debe destinar una cantidad de las remesas a la inversión, producción de la comunidad, desarrollo y capacitación de la población.

Las remesas, más que un simple medio para sobrevivir deben ser una herramienta útil para incorporar al sector poblacional pobre en la economía formal del país y ser promotor de su desarrollo económico.

Para el aprovechamiento productivo de las remesas, a solicitud de USAID/Honduras, el doctor Ricardo A. Puerta, propone dos tipos de proyectos:

Proyectos de Apoyo: actúan en los contextos donde se originan y se reciben las remesas, creando y fortaleciendo la acción de los agentes con capacidades instaladas, fomentando las condiciones más propicias para realizar acciones efectivas. Proyectos Piloto: actúan en el ciclo de las remesas promoviendo y apoyando condiciones que toman las remesas en un instrumento más productivo.

Líneas de Acción

Las siguientes son algunas líneas de acción propuestas en el encuentro internacional "Remesas Para el Desarrollo" realizado en Tegucigalpa del 8-10 de julio 2003, para potenciar el uso productivo de las remesas.

A. A la Sociedad Civil

- Apoyar acciones para reducir el costo de envíos de remesas vinculándolo con el uso productivo de las mismas.
- Formular mecanismos transparentes y de rendición de cuentas en los proyectos de uso productivo de las remesas.
- Incidir en las políticas públicas a favor de las remesas para el desarrollo.
- Formular un plan nacional de fortalecimiento de organizaciones de hondureños en el exterior.
- Capitalizar las remesas mediante incentivos orientados a la producción e inversión al desarrollo humano.
- No estimular la compra de productos importados porque salen nuevamente las remesas al país de donde se originaron.

B. Al Gobierno

- * Apoyar las renovaciones del TPS y avanzar en las negociaciones que permitan la residencia a los que se acogieran a este estatus.
- * Desarrollar una estrategia de apoyo a favor de reducir el costo de las transacciones por este envío.
- * Levantar un censo de hondureños viviendo en los EUA y otros países a fin de extenderles una cédula de identidad consular.
- * Crear una legislación para regular las compañías remesadoras.
- * Acelerar los programas para la regularización de tierras que permitan a las familias con sus escrituras acceder a créditos.
- * Negociar programas de trabajo temporal con EUA y Canadá.
- * Replicar la experiencia del Fondo de Inversión Social de El Salvador que aporta un dólar por cada dólar de los inmigrantes para obras comunales a través del FHIS.
- * Ajustar la Estrategia de Reducción de la Pobreza en función de convertir las remesas en oportunidades de desarrollo.
- * Establecer una política pública que considere no solamente el aspecto financiero sino el humano de la población migrante que envía divisas.

C. A la Cooperación Internacional

- Apoyar las labores de reducción de los costos de envíos de las remesas, apoyando proyectos que garanticen esos ahorros en inversiones para el desarrollo.
- Apoyar investigaciones sobre los efectos desencadenantes del envío de las remesas.
- Apoyar la creación de mecanismos de transparencia y rendición de cuentas en materia de remesas.

- Apoyar proyectos productivos para el desarrollo de microempresas cuyo objetivo de desarrollo sea el ser humano.

D. A la Micro, Pequeña, Mediana y Gran Empresa Privada

- Ofrecer a emisores y receptores de remesas servicios agregados que les estimulen, compensen y bajen los costos de las transacciones.
- Crear mecanismos de transparencia y rendición de cuentas que garanticen la sostenibilidad y éxito de los proyectos.
- Promover la coinversión para hondureños en el extranjero con empresas hondureñas o extranjeras.
- Potenciar a las microempresas para que las importaciones de productos nostálgicos a EUA sean movidas por éstas y ampliar la gama de negocios que pueda desarrollar (Remesas para el Desarrollo, 2003:15-26).

7. REMESAS Y COOPERACIÓN INTERNACIONAL

Organismos cooperantes en Honduras en el tema de las remesas: BID, GTZ, Cooperación Sueca, USAID y Trocaire.

BID.

- Tiene en plan crear tarjetas bancarias para uso de remesas y orientar a los receptores sobre su uso productivo, como precedente está El Salvador donde se ha dado fortalecimiento a servicios financieros de remesas para las asociaciones de ahorro y crédito.
- También se desarrolla labor de incidencia ante la Casa Blanca y Organismos Internacionales para que apoyen el aprovechamiento productivo de las remesas.

GTZ.

- No se han definido acciones concretas en este tema y no hay políticas que apoyen su uso sostenible y razonable en el marco de desarrollo.
- En convenio con Catálisis/ BID se pretende contribuir a movilizar ahorros en remesas
- La ayuda conjunta con el BCIE a FACACH en desarrollo de nuevos productos y servicios para emigrantes.

Cooperación Sueca

- Tiene un programa a nivel de Centro América de apoyo a los procesos de desarrollo local, con fondos destinados para microcrédito (Memorias "Remesas para el Desarrollo"2003)

USAID

- Ha tratado de cooperar en reducir el costo de las transacciones de envío de remesas.
- Políticas para insertar las remesas en una forma más productiva para el desarrollo del país

TROCAIRE (Agencia de Cooperación de Irlanda)

- Ha realizado proyectos de apoyo a promotores de salud en la zona de Olancho, cofinanciado con la mitad de recursos de Trocaire y la otra parte con las remesas de las hijas de las promotoras, resultando proyectos exitosos.
- La visión futurista de Trocaire es acceder a los fondos de las remesas para convertirlos en desarrollo comunitario.

8. COSTO HUMANO DE LAS REMESAS

- El sacrificio familiar que representa para el emigrante: la separación, el traslado y las limitaciones que pasa para poder enviar su remesa.
- La lucha por evitar que la separación adquiera signos permanentes.
- Una gente pobre víctima de la exclusión del sistema, que al contribuir con su gente contribuye a sostener el modelo que lo excluyó.
- No hay una política de estado que lo incentive, ni una sociedad civil que lo respalde, contrario del capitalista desleal que viviendo en Honduras con todos los privilegios, envía sus capitales al exterior, contribuyendo a financiar el desarrollo de los países ricos (Ávila Leonidas, Memorias "Remesas para el Desarrollo", 2003).

El empresario Jaime Rosenthal considera que en Estados Unidos hay mayores inversiones de capital hondureño, que inversiones de ese país en Honduras; unos diez mil millones de dólares son los depósitos e inversiones que mantienen los hondureños en el extranjero, este capital repatriado bien podría servir para reactivar la economía del país sin necesidad de aumentar los impuestos (El Heraldo 25/9/2003:8)

- * Desintegración familiar, con su consecuencia social (abandono y delincuencia juvenil).
- * Irrespeto a sus más elementales derechos humanos.
- * Víctimas de la exclusión social.
- * Expuestos a sufrimientos físicos, psicológicos y hasta poner en riesgo sus vidas.

CONCLUSIONES

1. De la población emigrante hondureña en EUA, el género femenino tiene la mayor presencia, siendo la población joven en todo el proceso migratorio quien muestra un alto predominio configurándose como la mayor fuerza productiva de la Población Económicamente Activa y capacidad reproductiva desde el punto de vista demográfico.

2. Los emigrantes hondureños incrementando pone de manifiesto que Honduras lejos de ocupar los primeros lugares como exportador de productos se ha convertido en exportador de fuerza de trabajo, sobre todo a EUA. donde la mayoría realizan trabajos que la población nativa no desea hacer.

3. Las remesas enviadas desde los EUA por nuestros compatriotas representan una de las principales fuentes de divisas, lo que significa un alivio a la crisis económica que vive el país: impidiendo una mayor devaluación del Lempira, reactivando la economía y dando estabilidad social y económica a la nación.

4. En Honduras no hay políticas públicas dirigidas a obtener un mejor aprovechamiento de las remesas, a pesar que los gobiernos reconocen la importancia macroeconómica que éstas representan para el país, la acción más importante realizada por nuestras autoridades ha sido la solicitud de la ampliación del TPS ante los gobiernos de EUA; y recientemente reclamar la disminución en el cobro de los costos de envío.

5. A falta de una política estatal de apoyo, el destino de las remesas en nuestro país está orientado principalmente al gasto corriente; de crearse estrategias para su uso productivo, los beneficios para las familias y comunidades receptoras sería aún mayor, beneficiando consecuentemente a toda la nación.

6. Contrariamente a lo que se pueda creer, no son los sectores productivos tradicionales la base de sustentación económica de la nación, sino también las remesas que envían los trabajadores migrantes; esta constante oxigenación a nuestra economía representa un alto costo humano de nuestros connacionales que viven en otras latitudes principalmente en los Estados Unidos. Para no depender excesivamente de las remesas, deben crearse mecanismos de reactivación económica en base a la producción.